

2017年3月期

# 決算説明会資料

2017年5月26日

黒田電気株式会社

代表執行役社長(COO)

細川 浩一

# 目次

1. 2017年3月期 決算ハイライト
2. 2017年3月期 決算概況
3. 四半期別業績推移
4. セグメント別売上高推移
5. 配当について

(参考) エリア別売上高推移／商社製造の状況

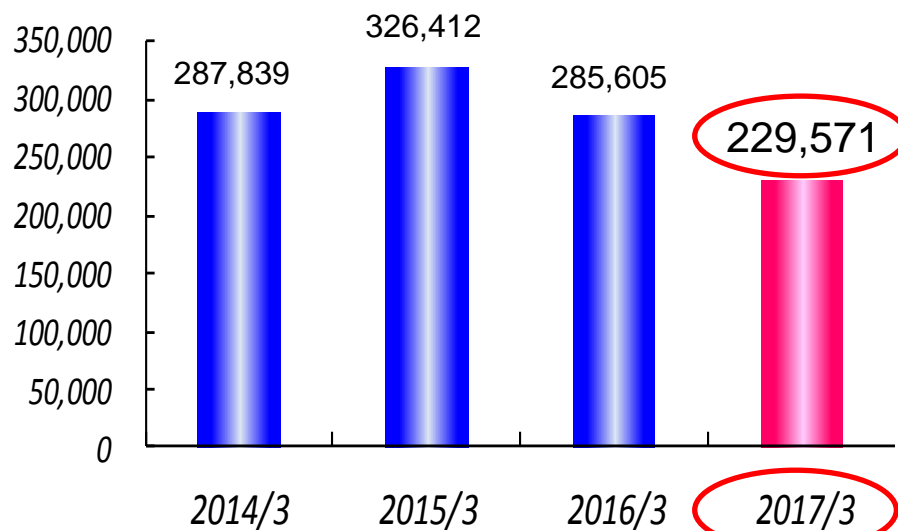
# 1. 2017年3月期 決算ハイライト

単位:百万円

	売上高	営業利益	経常利益	当期純利益
連結業績 (前年比)	229,571 (80.4%)	7,088 (87.4%)	6,953 (90.1%)	4,844 (125.2%)

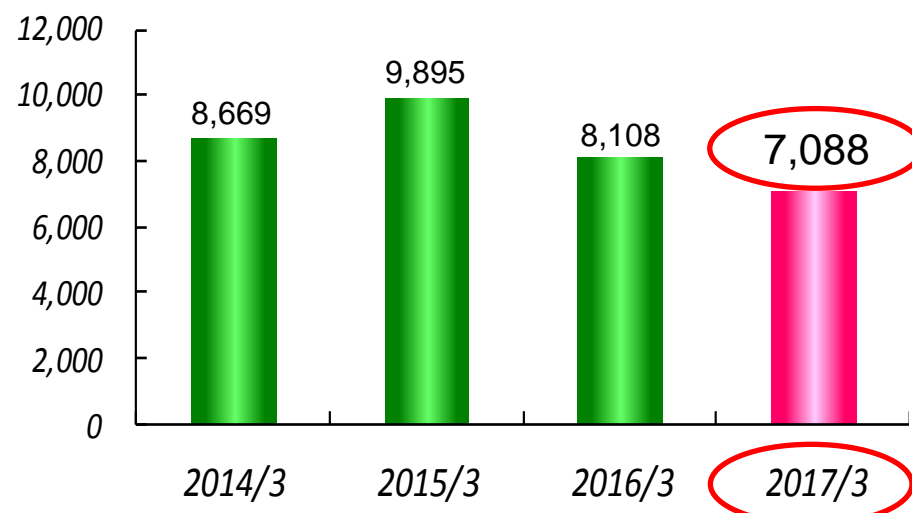
単位:百万円

連結売上高推移



単位:百万円

連結営業利益高推移



## 2. 2017年3月期 決算概況

単位:百万円

	決算業績 (前年比)	トピックス
売上高	229,571 (80.4%)	ディスプレイ事業 大幅減 (購買代行案件、大型液晶ビジネス)
営業利益	7,088 (87.4%)	HDD事業、ディスプレイ事業 減益
経常利益	6,953 (90.1%)	
当期純利益	4,844 (125.2%)	前年第3四半期において特別損失の計上 1,070百万円

### 3. 四半期別業績推移

単位：億円

	2016/3							2017/3									計画 対比	前年 対比
	1Q	2Q	3Q	4Q	上期	下期	通期	通期 計画	1Q	2Q	3Q	4Q	上期	下期	通期			
売上高	816	831	683	526	1,647	1,209	2,856	2,600	533	642	622	498	1,175	1,120	2,295	88.3%	80.4%	
営業利益	22	22	20	15	45	35	81	85	16	18	15	20	34	36	70	83.4%	87.4%	
営業利益率	2.79%	2.74%	2.94%	2.95%	2.76%	2.94%	2.84%	3.27%	3.10%	2.85%	2.55%	4.04%	2.97%	3.21%	3.09%	-0.18	+0.25	
経常利益	23	21	19	12	45	31	77	85	16	17	15	20	34	35	69	81.8%	90.1%	
当期純利益	15	15	1	5	30	7	38	55	11	12	11	13	23	24	48	88.1%	125.1%	

# 4. セグメント別売上高推移

単位: 億円

			2016/3						2017/3										
			1Q	2Q	3Q	4Q	上期	下期	通期	通期計画	1Q	2Q	3Q	4Q	上期	下期	通期	計画対比	前年対比
自動車	商社	電装品 カーナビ	73	79	80	82	152	162	314	440	86	88	91	103	174	194	368	83.6%	117.2%
	製造	各種部品	29	31	28	29	60	57	117	140	27	23	24	40	50	64	114	81.4%	97.4%
ディスプレイ	商社 製造	各種部材	546	544	426	243	1,090	669	1,759	1,300	281	388	362	172	669	534	1,203	92.5%	68.4%
HDD	商社 製造	パーツ 装置	25	25	30	23	50	53	103	100	20	20	19	26	40	45	85	85.0%	82.5%
モバイル	商社 製造	各種部材	54	54	59	62	108	121	229	260	46	52	52	66	98	118	216	83.1%	94.3%
その他 (連結調整)	商社 製造	医用/FA 家電 エネルギー 等	89	98	60	87	187	147	334	360	73	71	74	91	144	165	309	85.8%	92.5%
合計			816	831	683	526	1,647	1,209	2,856	2,600	533	642	622	498	1,175	1,120	2,295	88.3%	80.4%

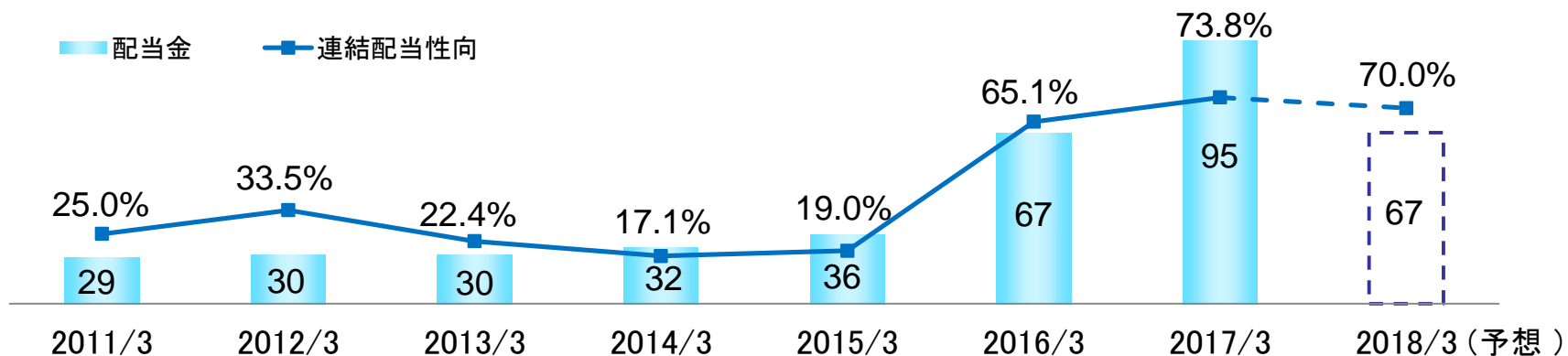
## 5. 配当について

2015年7月10日付「株主還元方針の策定に関するお知らせ」において、次のとおり当社中期計画期間中（2015年度～2017年度）に適用する株主還元方針を開示しております。

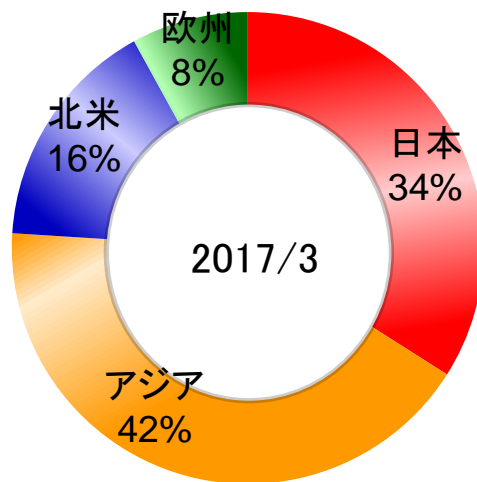
- ①「親会社株主に帰属する当期純利益」の50%相当分に対しては配当性向30%とし、70%は成長投資に振り向けます。
- ②「親会社株主に帰属する当期純利益」の残り50%相当分に対しては、その時点の経済情勢や当社の資金需要を総合的に判断して、配当性向を50%～100%の間で決定いたします。

かかる具体的方針の策定に伴い各期における配当性向は、40%～65%の水準となりますが、当社グループの財務状況等を踏まえ総合的に判断し、当期の期末配当につきましては、1株につき48円とさせていただき、年間配当金はこれに第2四半期末配当金47円を加え、1株につき95円を予定しております。

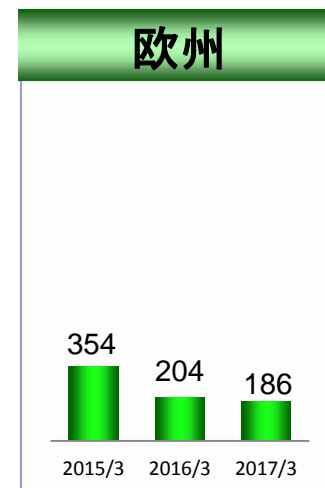
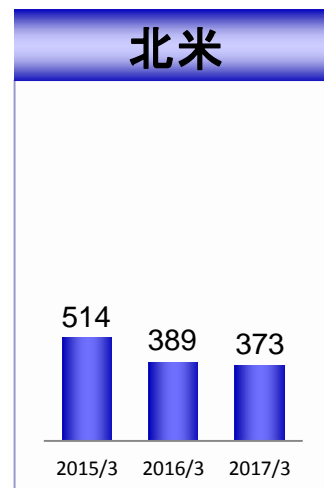
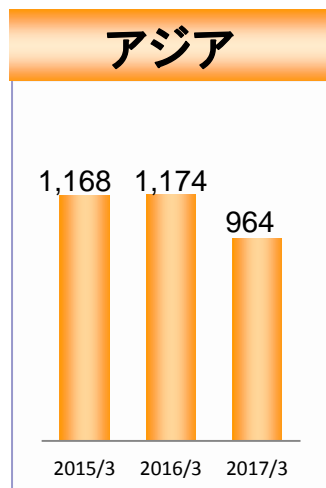
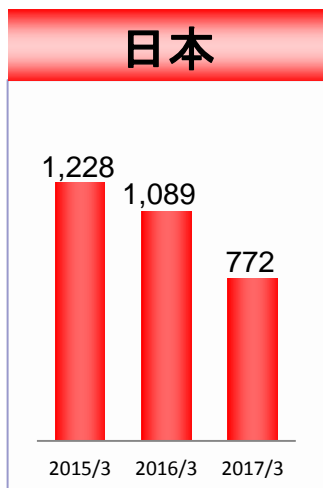
これに伴い、2017年3月期の配当性向は73.8%となります。



# (参考)エリア別売上高推移



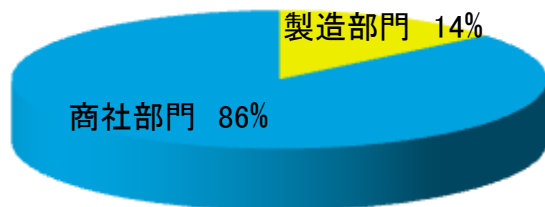
単位: 億円



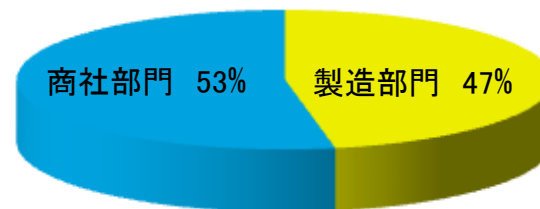


# (参考) 商社・製造の状況

## 売上高比率



## 営業利益比率



		2015/3	2016/3	2017/3 計画	2017/3
売上高	製造	11%	12%	15%	14%
	商社	89%	88%	85%	86%
営業利益	製造	35%	47%	50%	47%
	商社	65%	53%	50%	53%

ご清聴ありがとうございました